



Keresztmetszeti

ADATGYŰJTÉS A HAJLÉKTALANSÁGRÓL ÉS AZ OTTHONTALANSÁGRÓL

az Európai Unió városaiban: közös módszertan kidolgozása

A kutatás nemzetközi és hazai kontextusa

Dr. Teller Nóra
Városkutatás Kft.
2026. április 28.



A kutatás - 2024-2025

CÉL:

A Hajléktalanság Elleni Küzdelemért Létrehozott Európai Platform munkaprogramjának részeként az Európai Bizottság megbízásából, a KULeuven és a Városkutatás Kft. koordinációjában:

- ▶ a hajléktalanság és otthontalanság közös operatív definíciójának és
- ▶ közös adatgyűjtési módszertanának a meghatározása, majd
- ▶ városi szintű tesztelése és
- ▶ kiterjesztése.

PARTNEREK

- ▶ Városok, kutatóintézetek, civilek, szolgáltatók, önkéntesek



AZ OBJEKTÍV ADATOK NYOMÁBAN...

- ▶ Szabályozás - ki férhet hozzá a szolgáltatáshoz?
- ▶ Gyakorlat - hogyan működik a szolgáltatás a hétköznapokban?
- ▶ Az ügyfelek szokásai - miért megy oda, miért nem?
- ▶ Külső nyomás - időjárás, kriminalizáció, biztonság - éjjeli menedékhelyek igénybevétele

- ▶ Ki és miért gyűjti az adatokat?

FONTOS: az „objektív” adatok vs. „szubjektív” válaszok ütköztetése különböző adatforrások és adatgyűjtési tradíciók alapján

...a teljes kép érdekében



ADATFORRÁSOK



- Ügyféladatok - Lyon, Milánó, Cork, Dublin
- Bejárás - Budapest, Catania
- Kérdőíves felvétel - Budapest, Bochum, Cork, Dublin, Kassa, Ljubljana, belga városok, Porto

**Közterületi
hajléktalanság:**
1,9% - 68,5%



- Ügyféladatok - Cork, Dublin, Lyon, holland és belga városok, német városok
- Kérdőíves felvétel - többi város

**Éjjeli
menedékhelyek
ügyfelei:**
0% - 43,6%



- Ügyféladatok - Cork, Dublin, Lyon, holland és belga városok, német városok
- Kérdőíves felvétel - többi város

**Átmeneti szállások
ügyfelei:**
20,3% - 96,2%



- Ügyféladatok - belga és holland városok
- Kérdőíves felvétel - kísérlet: ír városok

**Bentlakásos
intézmények -
lakhatás hiányában
nem
„hazabocsáthatók”**



- Ügyféladatok - belga és holland városok
- Kérdőíves felvétel - kísérlet: Kassa és Budapest

**Lakhatásra
alkalmatlan
épületekben élők**



- Ügyféladatok - belga és holland városok
- Kérdőíves felvétel - kísérlet: Dublin és Budapest

**Bizonytalan
lakhatásban élők**

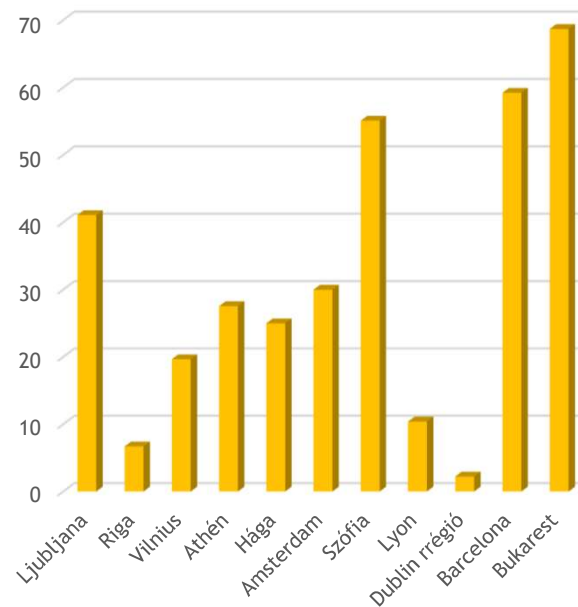


	Lakosság	Összes E1-2-3 (fő)	
Ljubljana	297 575	224	0,08%
Riga	591 882	658	0,11%
Vilnius	610 699	356	0,06%
Athén	643 452	374	0,06%
Hága	865 367	2232	0,26%
Amsterdam	1 143 473	4756	0,42%
Szófia	1 232 905	581	0,05%
Lyon	1 433 613	5774	0,40%
Dublin (régión)	1 551 678	8510	0,55%
Barcelona	1 732 066	2652	0,15%
Bukarest	2 123 457	479	0,02%

Az adatfelvételben
elért csoportok
létszáma



Közterületi hajléktalanság
aránya a felmért népesség
belül (%)

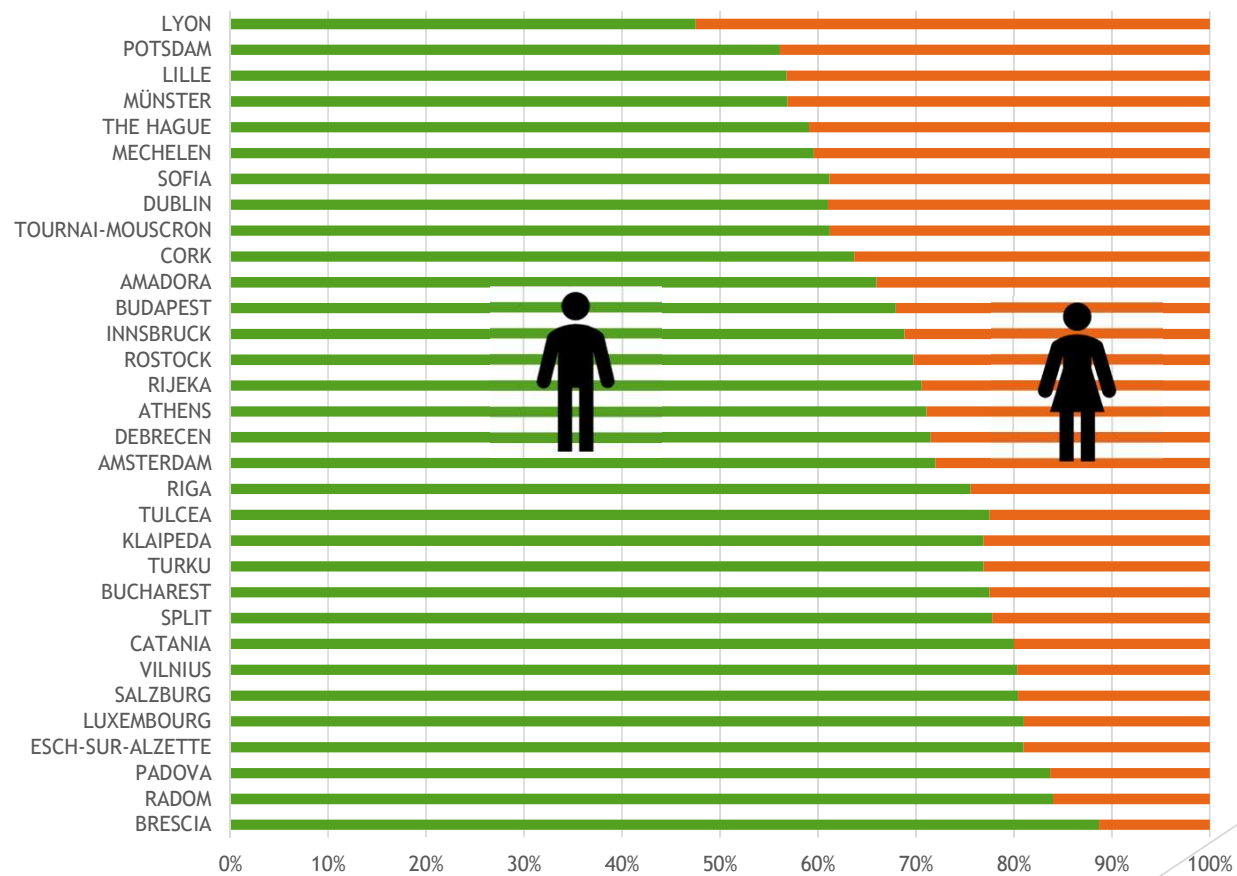


Közterületi
hajléktalanság

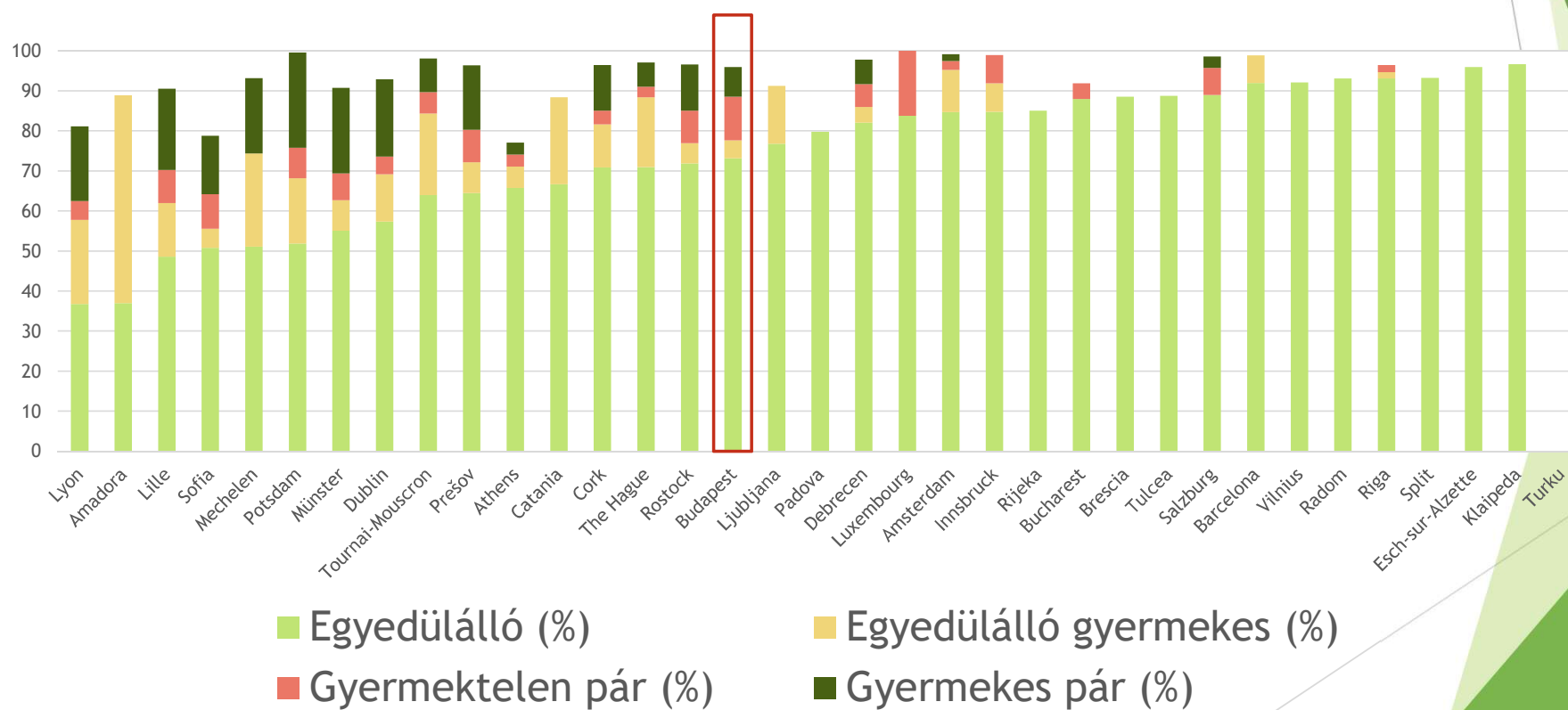


Nők és férfiak

Nők és férfiak aránya (ETHOS Light 1, 2, 3)

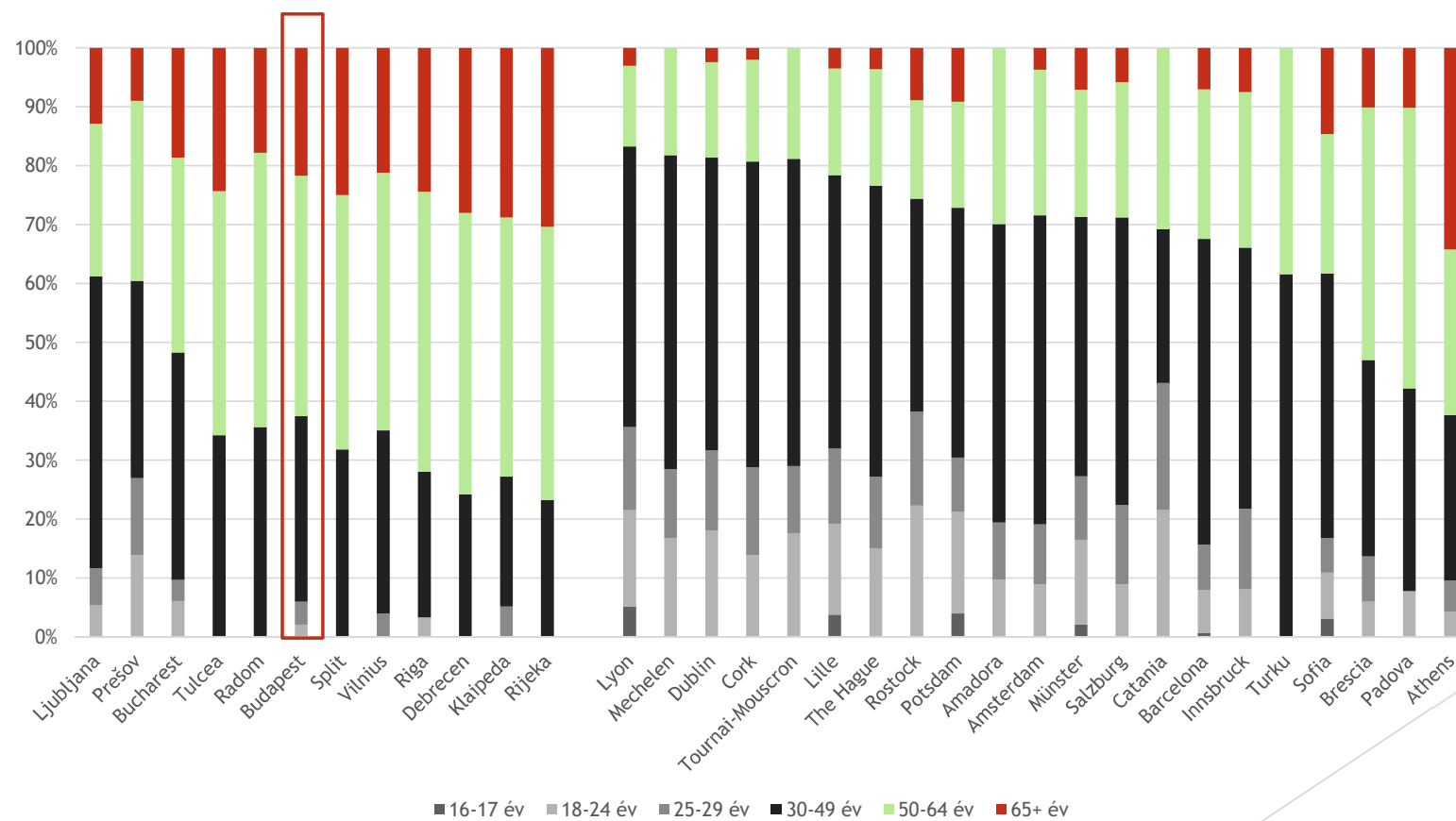


A hajléktalanságban élő háztartások összetétele



2025 - előzetes adatok

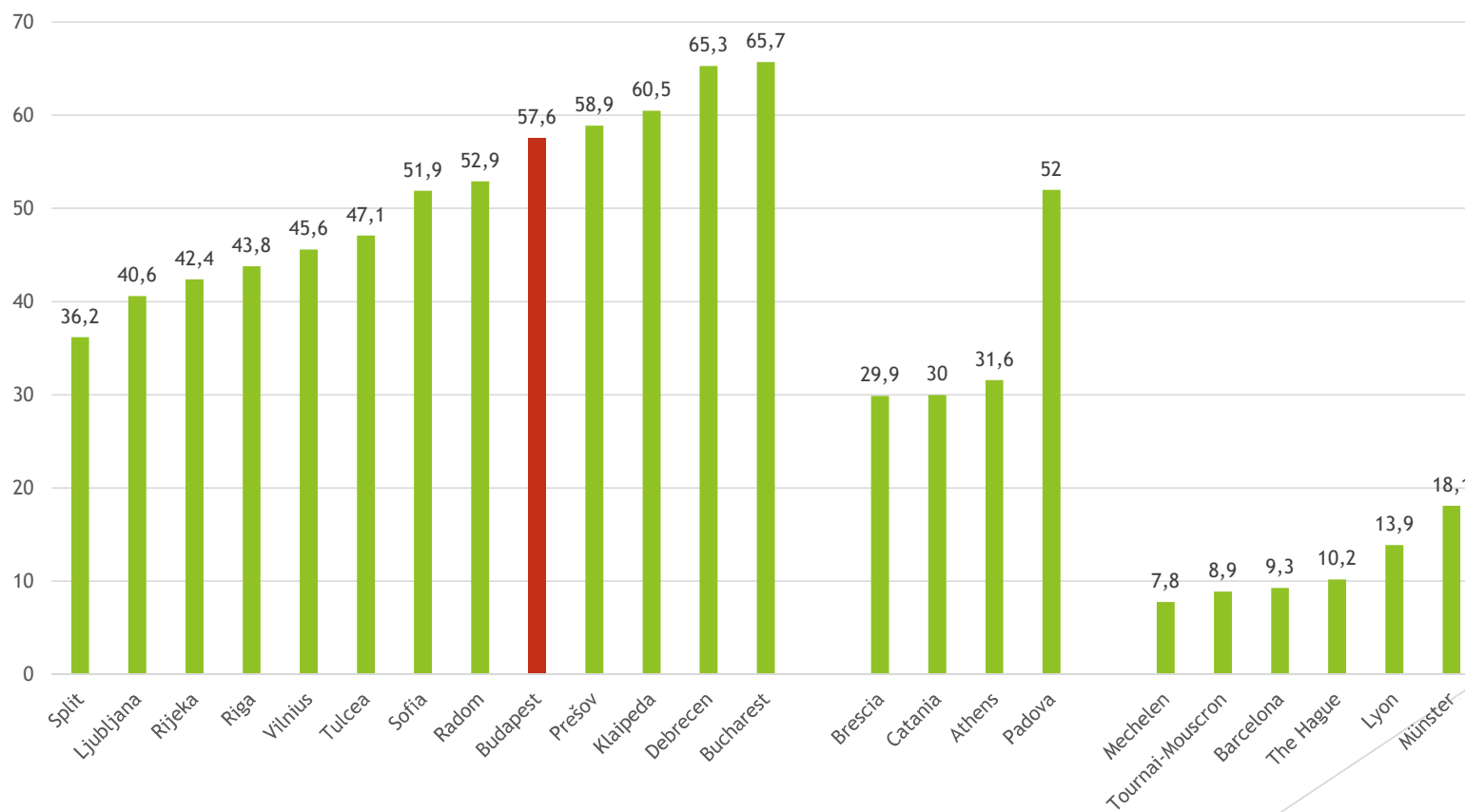
A hajléktalanságban élők kora (%)



2025 - előzetes adatok

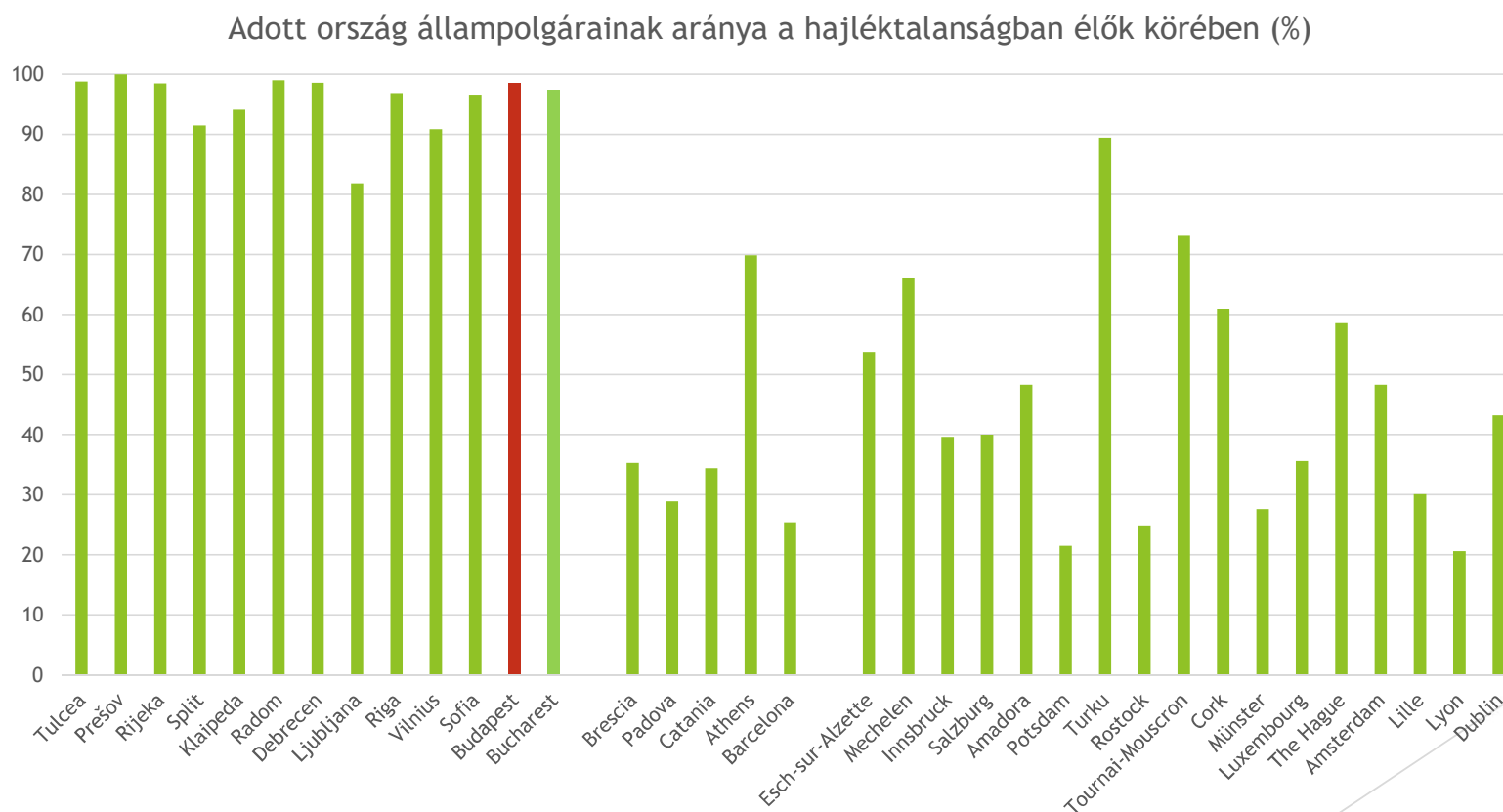
Krónikus hajléktalanság

Több mint 5 éve hajléktalanságban élők aránya (%)



2025 - előzetes adatok

A menekültek lakásvesztése miatti nyomás az ellátórendszereken

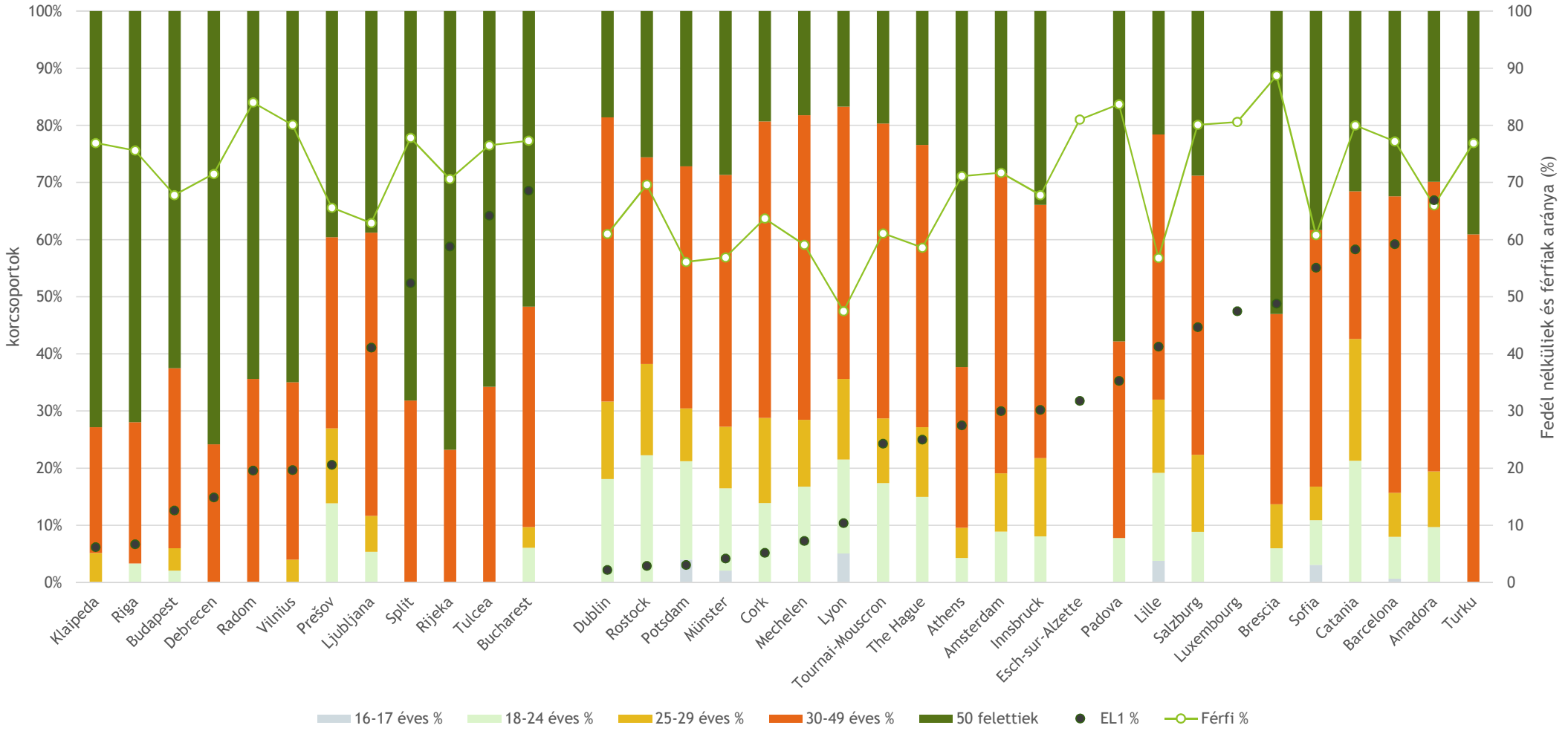


2025 - előzetes adatok

Miért veszítette el a biztonságos lakhatását? (35 város)

	Legtöbbször említett indok	2. legtöbbször említett indok	3. legtöbbször említett indok	4. legtöbbször említett indok	5. legtöbbször említett indok	Relevancia
Családi ok	11	9	11	2	2	1.
Anyagi ok	15	10	2	1	5	2.
Egészségi ok vagy függőség	2	6	11	8	4	3.
Kilakoltatás	4	5	5	11	6	4.
Eü vagy bv intézményből való elbocsátás	2	1	2	3	9	5.
Nemzetközi vándorlás	0	4	2	3	3	6.
Családon belüli erőszak	1	0	2	5	6	7.

Korcsoportok, fedél nélküliek és férfiak aránya



- Ügyféladatok - Lyon, Milánó, Cork, Dublin
- Bejárás - **Budapest**, Catania
- Kérdőíves felvétel - **Budapest**, Bochum, Cork, Dublin, Kassa, Ljubljana, belga városok, Porto

Közterületi hajléktalanság:

Budapest:
11%*
12,3%**



- Ügyféladatok - Cork, Dublin, Lyon, holland és belga városok, német városok
- Kérdőíves felvétel - többi város (**Budapest** is)

Éjjeli menedékhelyek ügyfelei:

Budapest:
27%*
30,3%**



- Ügyféladatok - Cork, Dublin, Lyon, holland és belga városok, német városok
- Kérdőíves felvétel - többi város (**Budapest** is)

Átmeneti szállások ügyfelei:

Budapest: (benne CSÁO-k is)
62%*
57,1%**



- Ügyféladatok - belga és holland városok
- Kérdőíves felvétel - kísérlet: ír városok

Bentlakásos intézmények - lakhatás hiányában nem „hazabocsáthatók”



- Ügyféladatok - belga és holland városok
- Kérdőíves felvétel - kísérlet: Kassa és **Budapest**

Lakhatásra alkalmatlan épületekben élők



- Ügyféladatok - belga és holland városok
- Kérdőíves felvétel - kísérlet: Dublin és **Budapest**

Bizonytalan lakhatásban élők



= összes ETHOS Light 1-3 csoport tekintetében gyűjtött városi teljes létszám százalékában - *2024-ben (N=3513), ** 2025-ben (N=3437)

A harmonizáció első lépései: moduláris mérési rendszerek tesztelése

- ▶ A végleges budapesti és nemzetközi adatok elérhetők a kutatás honlapján - a 2024-esek teljes mértékben, a 2025-ös adatok május végétől.
- ▶ https://www.kuleuven.be/lucas/en/eu_homelessness_counts
- ▶ <https://mri.hu/2024okt3-adatfelvetel/>

Köszönöm a figyelmet!

A kutatócsoport első nemzetközi webináriuma:

- ▶ 2026. május 29., 10:00-12:00: Nemzetközi eredmények és mérésmódszertani kérdések, a nemzetközi kutatás záró online workshopja (online)

- ▶ teller@mri.hu

