

Országos keresztmetszeti adatfelvétel a hajléktalanságról 2024-2025.

A NAPPALI MELEGEDŐK VILÁGA

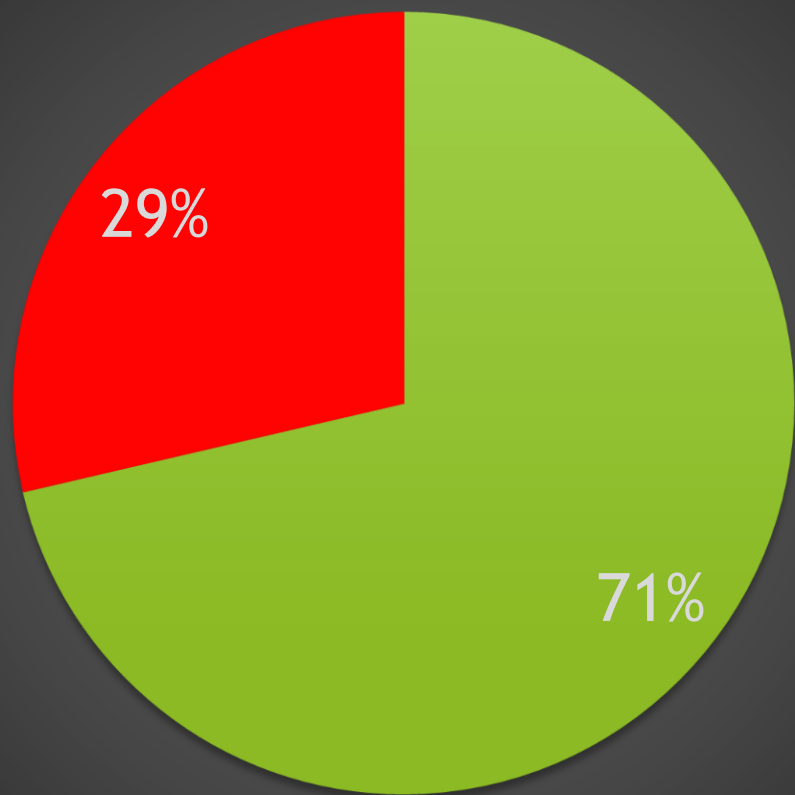
Készítette: Surányi Ákos, 2026.03.03.



Kérdőíves adatfelvétel nappali melegedőkben 2024. október 3-11. és 2025. október 8-15. között

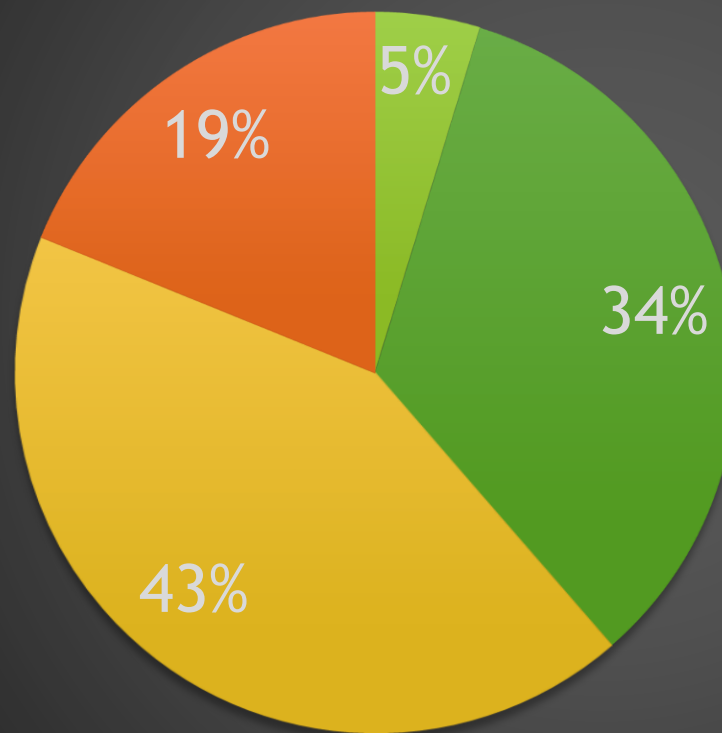
Fővárosi nappali melegedők száma összesen *	39
Fővárosi nappali melegedők engedélyezett kapacitása összesen *	3643
A kérdőívezésben résztvevő nappali melegedők száma 2024-ben	29
A nappali melegedőkben lekérdezett kérdőívek száma 2024-ben	929
A kérdőívezésben résztvevő nappali melegedők száma 2025-ben	28
A nappali melegedőkben lekérdezett kérdőívek száma 2025-ben	613
Mindkét évben kérdezett ügyfelek száma	194

Nemi eloszlás



■ Férfi ■ Nő

KORELOSZLÁS N: 1348



- 18--30 év
- 31--49 év
- 50--64 év
- 65 év felett

Átlagéletkor: 50,3 év

Legidősebb ügyfél: 93 éves; Legfiatalabb szül. dátuma: 2006.11.27.

Medián (szélsőértékek nélküli átlag): 1971-es születés

Módusz (legjellemzőbb kor): 1965-ös születés

Mi az Ön törvényes családi állapota?

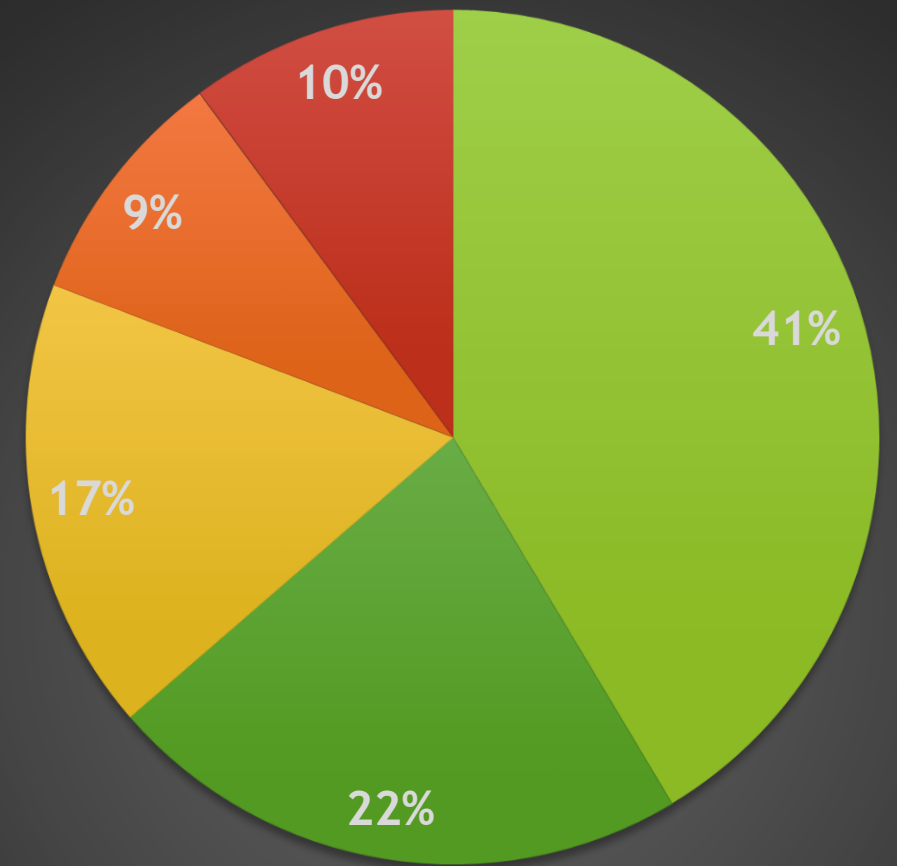
Nőtlen, hajadon	775	50,3%
Házás	128	8,3%
Elvált	394	25,6%
Özvegy	139	9,0%
Nem válaszolt	106	6,9%

Jelenleg kivel él együtt?

Senkivel, egyedülálló vagyok	1115	72,3%
Házas-/élettársammal	268	17,4%
Édesanyámmal	8	0,5%
Más rokonnal	35	2,3%
Egyéb ismerőssel	41	2,7%
Nem válaszolt	75	4,9%

Hány gyermeke született Önnek? (N: 929)

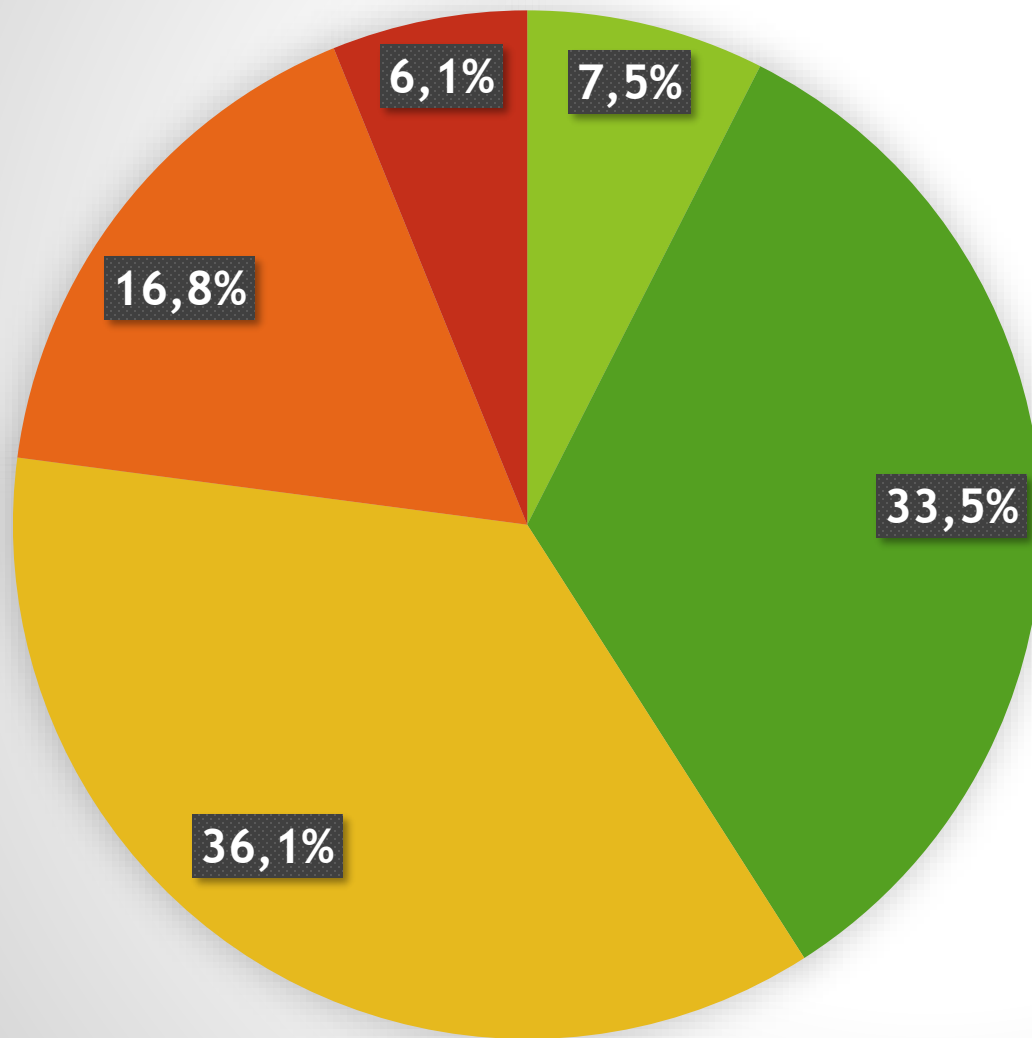
Nem született gyermekem	41%
Egy gyermek	22%
Két gyermek	17%
Három gyermek	9%
Négy vagy több gyermek	10%



- Nem született gyermekem
- Egy gyermek
- Két gyermek
- Három gyermek
- Négy vagy több gyermek

Mi az Ön legmagasabb befejezett iskolai végzettsége?

N:1348



■ Kevesebb, mint 8 általános

■ Általános iskolai 8. osztály

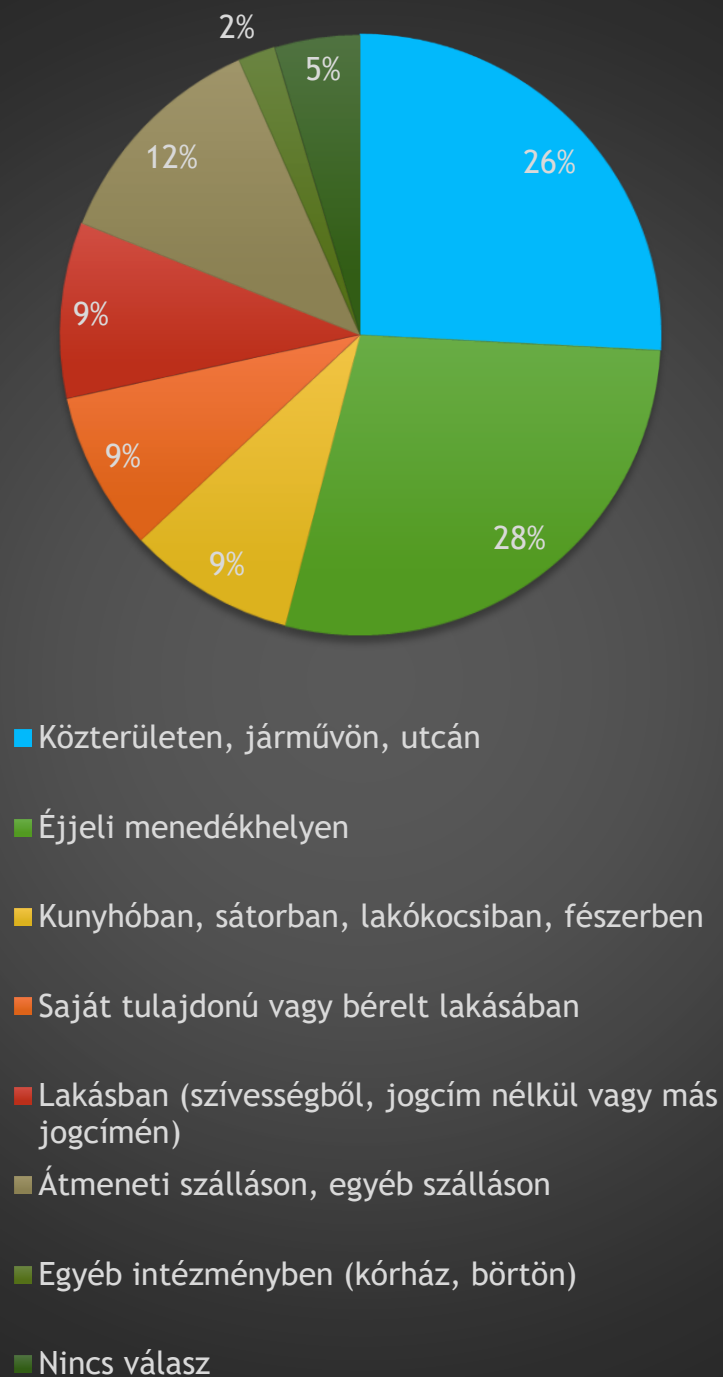
■ Szakmunkásképző, szakiskola, OKJ

■ Érettségi (szakképző is lehet)

■ Főiskola, egyetem

HOL ALUDT AZ ELŐZ ÉJJEL?

	2024.		2025.		<u>Össz.</u>	
Közterületen, járművön, utcán	193	21%	205	33%	398	26%
Éjjeli menedékhelyen	278	30%	157	26%	435	28%
Konyhóban, sátorban, lakókocsiban, fészerben	69	7%	70	11%	139	9%
Saját tulajdonú vagy bérelt lakásában	73	8%	59	10%	132	9%
Lakásban (szívességből, jogcím nélkül vagy más jogcímén)	101	11%	45	7%	146	9%
Átmeneti szálláson, egyéb szálláson	125	13%	65	11%	190	12%
Egyéb intézményben (kórház, börtön)	19	2%	12	1%	31	2%
Nincs válasz	71	8%	0	0%	71	5%
Összesen	929		613		1542	

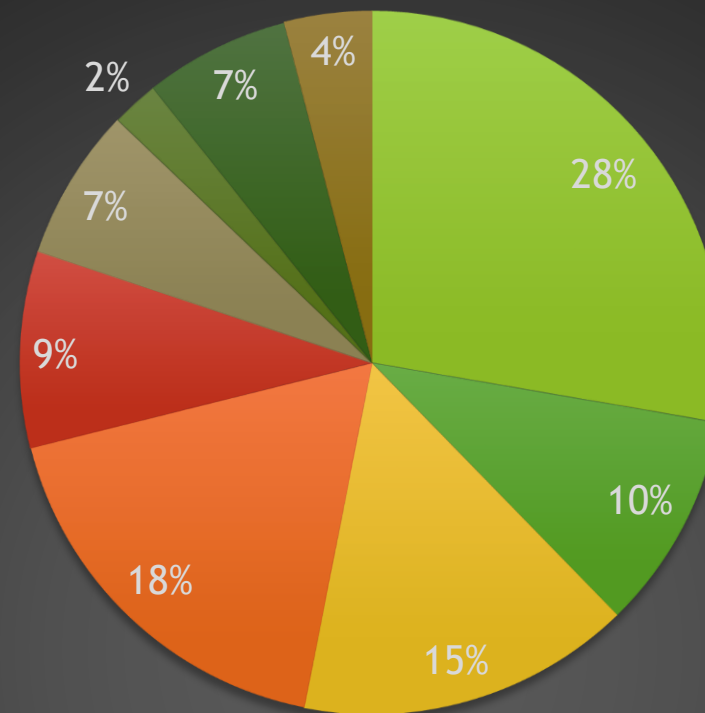


Korábban lakott-e a következő típusú helyek valamelyikén? (N: 929)	
Utcán, közterületen (jármű, állomás stb.)	27%
Kunyhóban, sátorban, lakókocsiban	14%
Éjjeli menedékhelyen (ingyenes)	30%
Átmeneti szállón (fizetős)	26%
Munkásszállón (fizetős)	18%
Családok átmeneti otthonában	2%
Gyermekotthonban, ÁG intézetben	3%
Nevelőszülőknél	6%
Önálló (saját vagy bérelt) lakásban	34%
Lakásban családtag jogcímen	19%
Lakásban szívességi lakóként, jogcím nélkül	11%
Büntetés-végrehajtási intézetben	10%
Pszichiátriai intézetben	5%

MIKOR ÉLT ÖN UTOLJÁRA SAJÁT ÖNÁLLÓ LAKÁSBÉRLETÉBEN, LAKÁSTULAJDONÁBAN?

N: 613

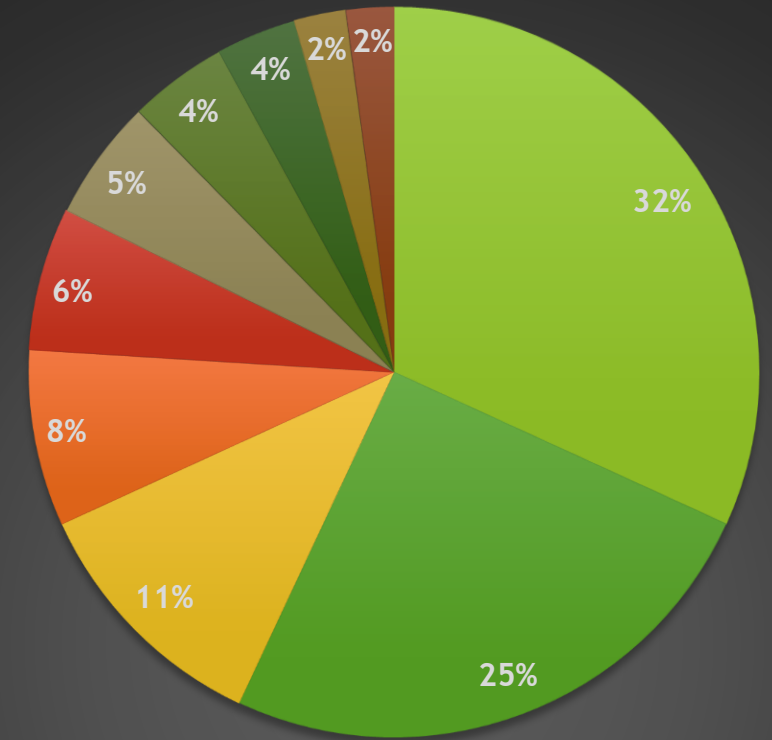
Soha nem éltem ilyen lakásban	28%
10 – 15 éve	10%
5 - 10 éve	15%
2 – 5 éve	18%
1 – 2 éve	9%
2 hónap – 1 év	7%
Kevesebb mint 2 hónapja	2%
Most is ilyen lakásban élek	7%
Nem tudom	4%



- Soha nem éltem ilyen lakásban
- 10 - 15 éve
- 5 - 10 éve
- 2 - 5 éve
- 1 - 2 éve
- 2 hónap - 1 év
- Kevesebb mint 2 hónapja
- Most is ilyen lakásban élek
- Nem tudom

Mi volt az oka, hogy megszűnt ez a lakhatása? (2025. okt.)

Családi problémák, válás, kiüldöztek a lakásból	196	32%
Anyagi okok miatt veszítettem el a lakhatásomat	155	25%
Kilakoltattak / elárverezték a lakásunkat	69	11%
Soha nem éltem ilyen önálló lakásban	48	8%
Nem szűnt meg, most is ilyen lakásban élek	39	6%
Börtönből szabadultam	33	5%
Függőség	27	4%
Családon belüli erőszak, bántalmazás miatt jöttem el	22	4%
Állami gondozásból kerültem ki	14	2%
Eladták az ingatlant, amelyben élt	13	2%



- Családi problémák, válás, kiüldöztek a lakásból
- Anyagi okok miatt veszítettem el a lakhatásomat
- Kilakoltattak / elárverezték a lakásunkat
- Soha nem éltem ilyen önálló lakásban
- Nem szűnt meg, most is ilyen lakásban élek
- Börtönből szabadultam
- Függőség
- Családon belüli erőszak, bántalmazás miatt jöttem el
- Állami gondozásból kerültem ki
- Eladták az ingatlant, amelyben élt

Összességében Ön milyennek értékeli a saját jelenlegi lakhatási helyzetét? (2024. okt)

Jó	10%
A körülményekhez képest jó	24%
Tűrhető, elfogadható	32%
Rossz, de volt már rosszabb	19%
Elviselhetetlenül rossz	15%

Önnek mire lenne szüksége ahhoz, hogy megfelelőek legyenek az Ön lakhatási körülményei?

Családra	6%
Egészségre	7%
Elegendő pénzre	57%
Emberi segítségre	11%
Saját elszánásra, akaratra	6%
Nincs szükségem semmire	14%

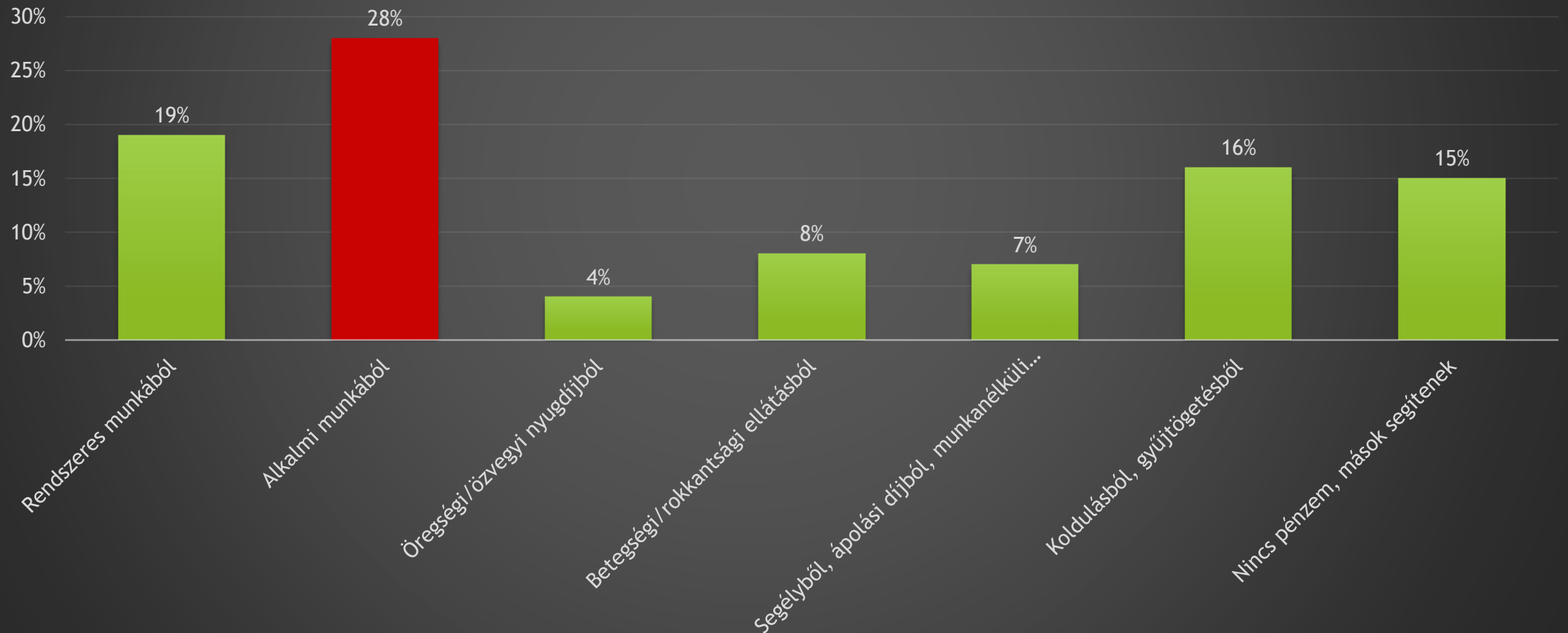
Mennyire tudják a szociális segítők befolyásolni az Ön lakhatási körülményeinek az alakulását? (2024. okt.)

Nincs befolyásuk erre	35%
Kicsit tudják befolyásolni	22%
Kis szerencsével a segítségükkel javulhat	27%
Eddig mindig tudtak ebben segíteni	10%
Képesek úgy alakítani, ahogyan szeretném	7%

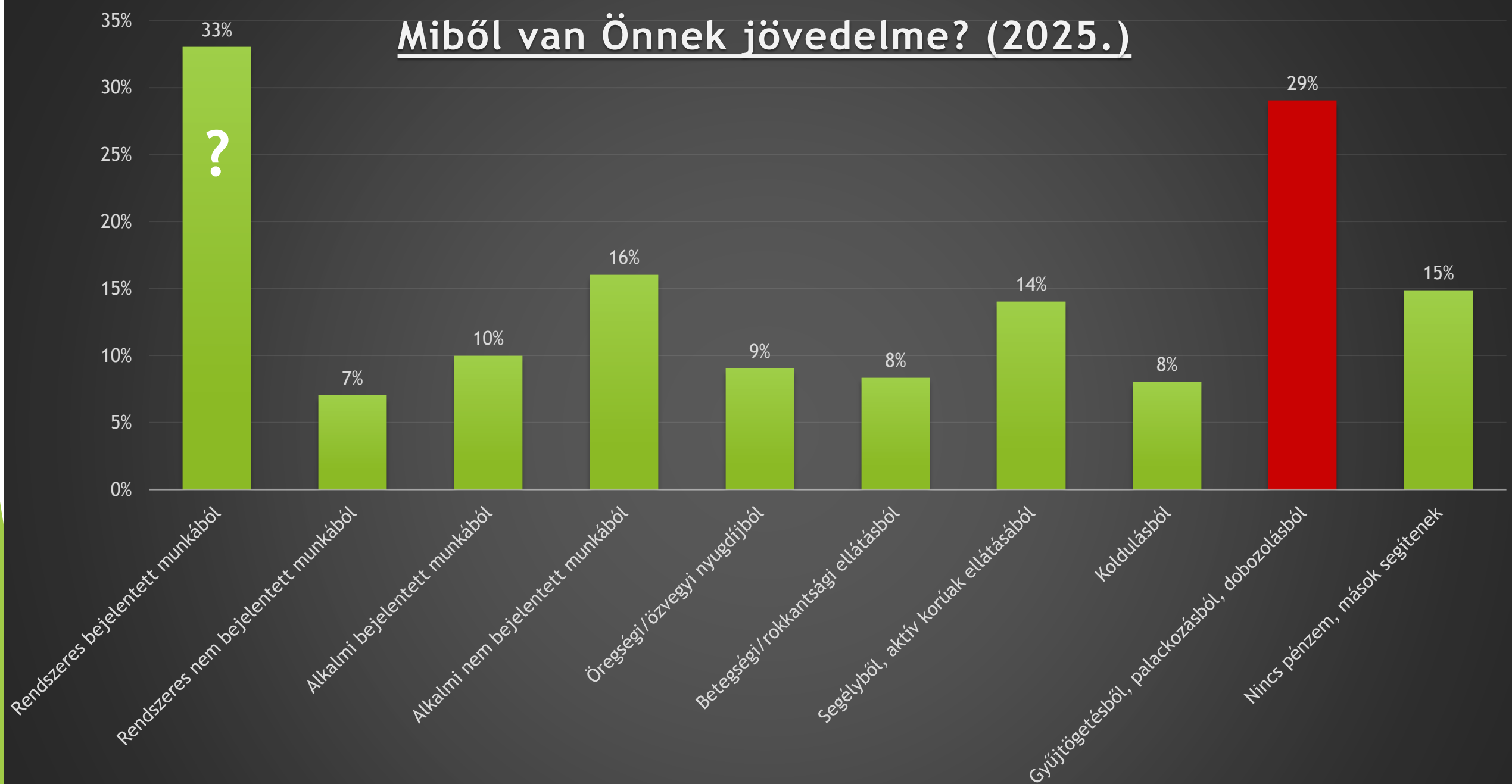
Ön szerint mennyire tudja önmaga befolyásolni a saját lakhatási körülményeinek az alakulását?

Nincs befolyásom erre	23%
Kicsit tudom befolyásolni	24%
Kis szerencsével tudom alakítani	32%
Mindig sikerül úgy alakítani, ahogyan szeretném	6%
Képes vagyok úgy alakítani, ahogyan szeretném	15%

Miből van Önnek jövedelme? (2024.)

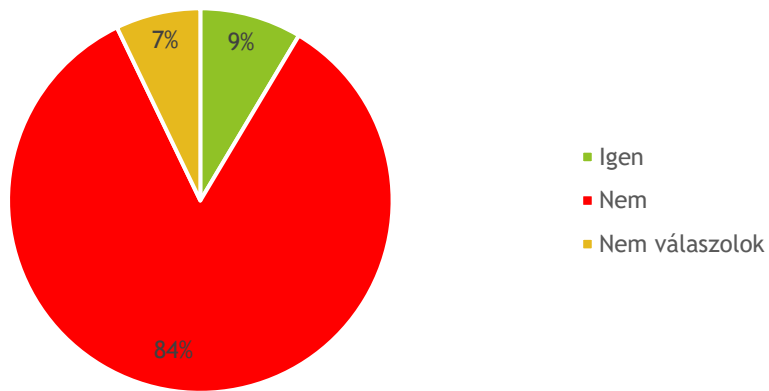


Miből van Önnek jövedelme? (2025.)

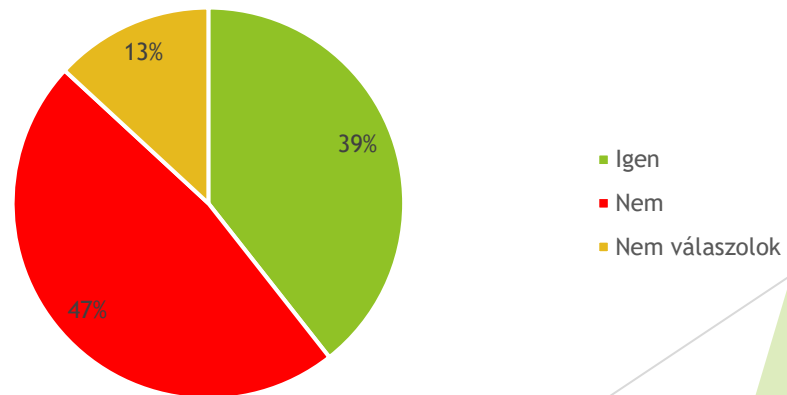


Ön hajléktalannak tartja magát?			Ön hajléktalannak tartja magát? Vizsgált ügyfélkör: éjszakáit önálló lakhatásban töltötte					
2024.	TOTAL	%		Saját tulajdonú vagy bérelt lakásában		Lakásban (szívességből, jogcím nélkül vagy valaki más jogcímén)		TOTAL
Igen	512	55 %	Igen	6	9%	39	39%	27%
Nem	234	25 %	Nem	59	84%	47	47%	63%
Nem válaszolok	183	20 %	Nem válaszolok	5	7%	13	13%	10%
Total	929	100 %	Total	70	100%	99	100%	100%

Saját tulajdonú vagy bérelt lakásában



Lakásban (szívességből, jogcím nélkül vagy valaki más jogcímén)



Önálló lakhatásban él és nem tarja magát hajléktalannak: 106 fő (11,4%)

Ebben a melegezőben milyen igényeit tudja kielégíteni? (Miért jár ide?)

Pihenés, alvás

37%

Társas együttlét

31%

Étkezés

80%

Mosás

69%

Tisztálkodás, WC

79%

Ügyintézés, tanácsadás

53%

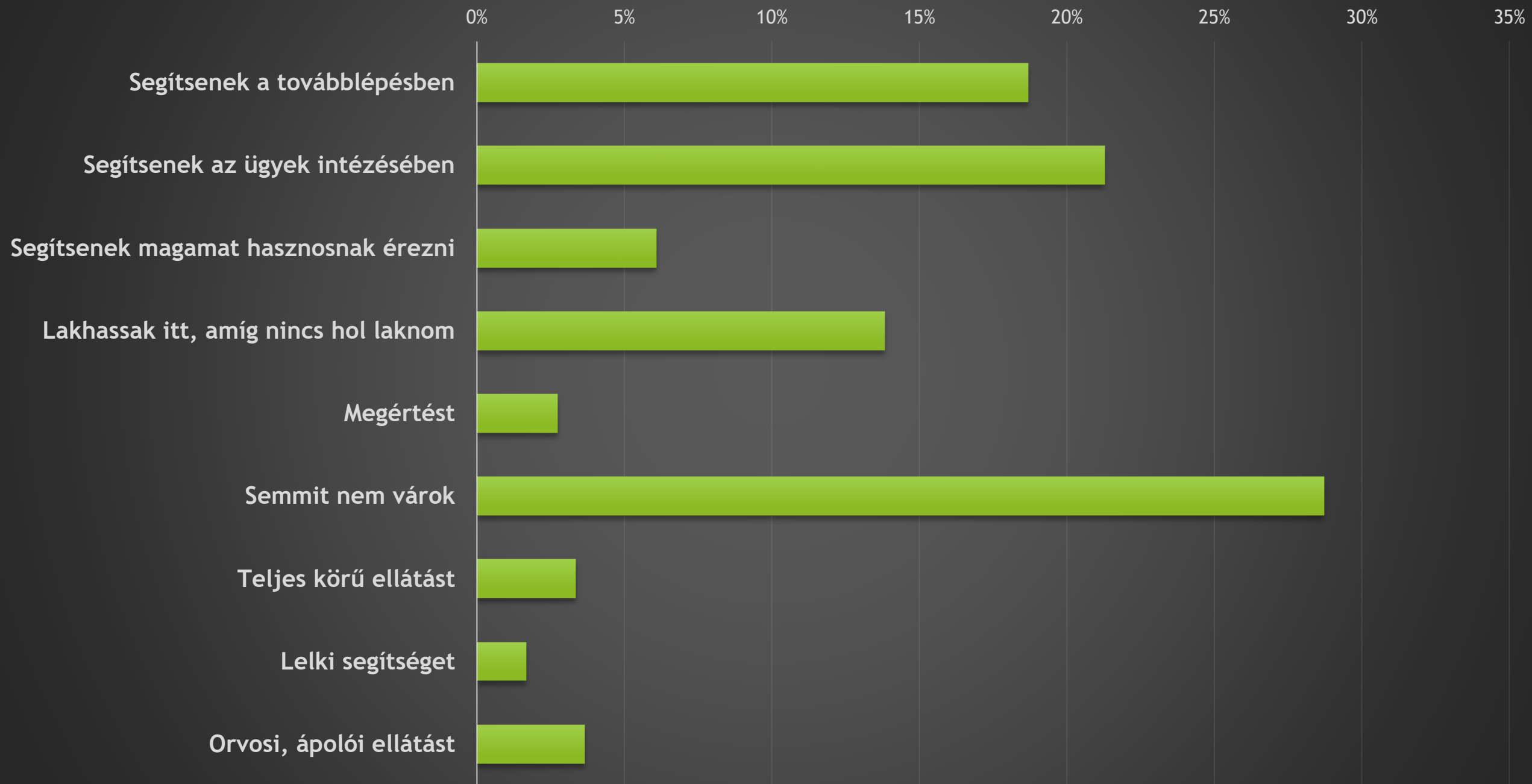
Posta

18%

Csomagmegőrzés

17%

Mit vár a jelenlegi szociális segítőitől?



ÖN SZERINT MIVEL LEHETNE ITT EZEN A HELYEN BŐVÍTENI,
JAVÍTANI A SZOLGÁLTATÁSAINKAT?

WIFI

CSOMAGMEGŐRZÉS

MINŐSÉGI ÉTEL

RUHAOSZTÁS

GYÜMÖLCS, ZÖLDSÉG

JOGÁSZ, JOGI SEGÍTSÉG

FODRÁSZ

LELKI SEGÍTSÉGNYÚJTÁS,
TANÁCSADÁS

VÁLTOZATOSABB
ÉTEL

TÖBB MOSÁSI LEHETŐSÉG

TELEFONTÖLTŐHELY
WIFIVEL

BESZÉLGETÉSEK

ALKOHOLSZONDA
HASZNÁLATA

CSÓTÁNYMENTESSÉG,
KÉZFERTŐTLENÍTŐ

ÖN SZERINT MIVEL LEHETNE ITT EZEN A HELYEN BŐVÍTENI,
JAVÍTANI A SZOLGÁLTATÁSAINKAT?

HIGIÉNYIA

AKADÁLYMENTESSÉG

TV/INTERNET

A HELY BŐVÍTÉSE,
MERT TÚLZSÚFOLT

ÁLLANDÓAN NYITOTT
AJTÓ

NAPKÖZBEN IS TUDJAK
ALUDNI

HOSSZABB NYITVA
TARTÁS TÉLEN

HÉTVÉGI NYITVA TARTÁS

TÁRSASJÁTÉK
CSOPORT

TÖBB ZUHANYZÓ

HAJSZÁRÍTÓ, TETŰIRTÓ

ZÁRHATÓ WC-K

BIZTONSÁGI ÓR

MELEGVÍZ